

Savarankiško mokymosi instrukcija

1. Rekomenduojame mokymus žiūrėti per kompiuterį – didesniame ekrane geriau matysite kai kurias mokymų iliustracijas.
2. Mokymuose naudojamas garsas, tad nepamirškite jo įsijungti.
3. Prisijunge prie Lean mokymo centro e-mokymų sistemos paspauskite mygtuką **KURŠŲ KATALOGAS**.

Lean MOKYMO CENTRAS

HUBERTAS PETRUZIS | MOKINYS - PRANEŠIMAI 2 - ŽINYNAS - Pateška

Pagrindinis

leškoti mano kursų

9 vykstantys kursai

0 neišlaikyti kursai

0 užbaigti kursai

4min mokymosi laikas

0 certificates

KURŠŲ KATALOGAS
Rasti naujų kursų

MOKYMO PAŽANGA
Sužinokite, kaip jums sekasi mokymasis

PRISIJUNGTI PRIE GRU...
Gauti prieigą prie grupių kursų ir diskusijų

DISKUSIJOS
Bendrauti su kitais kursų dalyviais

KALENDORIUS
Rodyti esamus ir būsimus įvykius

4. Pasinkite jums aktualų mokymosi kursą paspausdami kurso pavadinimo nuorodą.

Lean MOKYMO CENTRAS

HUBERTAS PETRUZIS | MOKINYS - PRANEŠIMAI 2 - ŽINYNAS - Pateška

Pagrindinis / **Kursų katalogas**

leškoti kursų

Vardas

KATEGORIJOS

Instrukcijos (1)

Lean (6)

Savarankiško mokymosi instrukcija (In001)

Instrukcijos

Šioje instrukcijoje rasite detaliai aprašytą savarankiško mokymosi instrukciją. Prieš pradėdami mokytis susipažinkite su šia instrukcija. Tai padės jums suprasti, kaip reikia mokytis Lean mokymo centro e-mokymų sistemos aplinkoje ir...

Turite šį kursą

Lean sistemos istorija (Lean1) €50.00

Lean metodika susiformavo per ilgą laiką ir susideda iš daugybės laiko patikrintų sprendimų, skirtų efektyviam darbo procesų ir organizacijų valdymui. Šiame video susipažinsite Lean sistemos vystymosi etapais, specialistais bei...

Turite šį kursą

Lean sistemos esmė (Lean2) €35.00

Šiame mokyme pristatoma pamatinė Lean sistemos koncepcija apie vertę kuriantį darbą. Visi Lean sistemos įrankiai ir sprendimai, iš esmės, tarnauja svarbiausiam tikslui: vertę kuriančio darbo dalies didinimui.

Mokymu mat

5. Paspauskite mygtuką PRADĖTI ARBA TĖSTI KURSA

Lean MOKYMO CENTRAS

HUBERTAS PETRUZIS | MOKINYS | PRANEŠIMAI 2 | ŽINYNAS | Paieška

Pagrindinis / Kursų katalogas / Lean sistemos istorija (Lean1)

Lean
Lean sistemos istorija (Lean1)

Lean metodika susiformavo per ilgą laiką ir susideda iš daugybės laiko patikrintų sprendimų, skirtų efektyviam darbo procesų ir organizacijų valdymui.
Šiame video susipažinsite Lean sistemos vystymosi etapais, specialistais bei organizacijomis daugiausiai pridėjusiomis kuriant svarbiausius Lean sistemos sprendimus.
Lean sistemos istorijos išmanymas yra svarbus kiekvienam giliau besidominčiam šia sritimi, nes suteikia pilnesnę supratimą, koku būdu gimė ir kaip evoliucionuoja ši puiki metodika.

Pradėti arba tęsti kursą

TURINYS

- Lean sistemos istorija - video mokymas
- Lean sistemos istorija - baigiamasis testas

BAIGIMO TAISYKLĖS

- Reikia baigti visus skyrius
- Leads to a certificate with a duration: Nuolatos

6. Pradėkite e-mokymus paspausdami ekrano centre esančią rodyklę.

Lean sistemos istorija

ŽIURĖTI KAIP INSTRUKTOR LEAN SISTEMOS ISTORIJA - VIDEO MOKYMAS > DAUGIAU

Lean sistemos istorija

▶

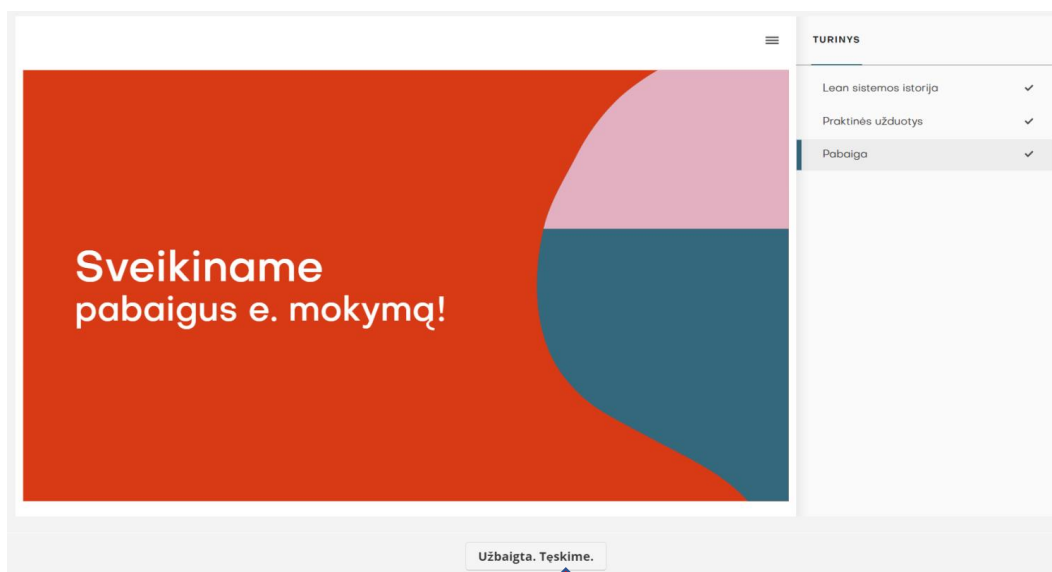
Nebaigtas

7. Mokymo viduje tarp atskirų mokymosi proceso žingsnių keliauti galite su mygtuku TOLIAU. Pabaigus eilinį mokymosi proceso žingsnį šis mygtukas pasirodo apatinėje dešinėje ekrano dalyje.



Pastaba: žiūrint mokymus pilno ekrano režimu mygtuko TOLIAU nematysite. Kad jį pamatyti, reikia išeiti iš pilno ekrano režimo – tam paspauskite kompiuterio klavišą ESC.

8. Peržiūrėję vaizdo įrašus, geresniam žinių įsisavinimui atlikite praktines užduotis.
9. Pirmąjį kartą mokymo viduje keliaukite nuosekliai žingsnis po žingsnio. Užbaigę bet kurią mokymo dalį, ir padarę pertrauką galėsite bet kada į ją sugrįžti ir mokymus pratęsti.
10. Peržiūrėję video mokymus ir atlikę praktines užduotis ir norėdami gauti kursų baigimo sertifikatą sistemoje laikykite baigiamąjį žinių patikrinimo egzaminą. Tam paspauskite ekrano apačioje esantį mygtuką TĚSKIME.



11. Jei neišlaikėte egzamino iš pirmo karto, galite jį pakartoti. Atsakymų lange šalia mygtuko „Neišlaikyta“, pasirinkite „Spustelėkite ir bandykite dar kartą“ ir laikykite egzaminą pakartotinai. Jūs, taip pat, galite iš naujo peržiūrėti video mokymus ir

tada vėl laikyti baigiamąjį žinių patikros egzaminą bei gauti mokymų baigimo sertifikatą.

NETEISINGAI

Kokius sprendimus savo gamyklose taikė Henry Ford?

Pasirinkite VISUS teisingus atsakymus.

- Darbo standartizacija
- Darbuotojų nuomonės tyrimai
- Srautinė gamyba
- Automatizacija
- Darbuotojų tobulinimo pasiūlymų sistema

NETEISINGAI

Kada buvo sukurta „Toyota“ gamybos sistema?

- 1920–1940 m.
- 1945–1970 m.
- 1970–1999 m.
- 2000–2020 m.

Neišlaikyta. Spustelėkite ir bandykite dar kartą.

12. Jei baigėte mokymus (peržiūrėjote video mokymus ir atlikote praktines užduotis) ir iš karto nelaikėte baigiamojo egzamino, o norite tai padaryti vėliau, tai atsiradę langą su konkrečiais mokymais matysite „varnyte“ pažymėtą video mokymų nuorodą – tai požymis, kad jau esate peržiūrėję šiuos video mokymus. Norėdami laikyti baigiamąjį egzaminą paspauskite žemiau esančią baigiamojo egzamino nuorodą.

Pagrindinis / Lean sistemos istorija (Lean1)





Lean sistemos istorija (Lean1)

Lean metodika susiformavo per ilgą laiką ir susideda iš daugybės laiko patikrintų sprendimų, skirtų efektyviam darbo procesų ir organizacijų valdymui.

Šiame video susipažinsite Lean sistemos vystymosi etapais, specialistais bei... [daugiau](#)

[Itraukti ▾](#) [↑ Pertvarkyti](#) [Redaguoti kursą](#) [Žiūrėti kaip Mokiny](#) [⋮](#)

 Lean sistemos istorija - video mokymas

  Lean sistemos istorija - baigiamasis egzaminas

13. Teisingai atsakę žinių patikrinimo egzamino klausimus gausite tai patvirtinantį pranešimą ir galėsite atsisiųsti mokymų baigimo sertifikatą. Sėkmės.

